

Szoliter agytorna (nemcsak) kicsiknek

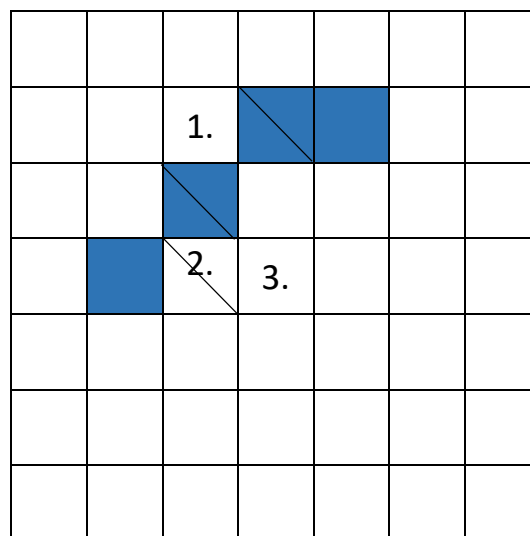
Cél: egyetlen figura maradjon a táblán, mégpedig a középső mezőn!

Ütés: egyesével átugorhatók a figurák, ha a mögöttük lévő, ütés irányú mezők szabadok.

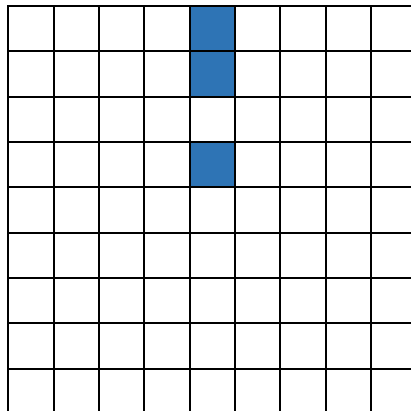
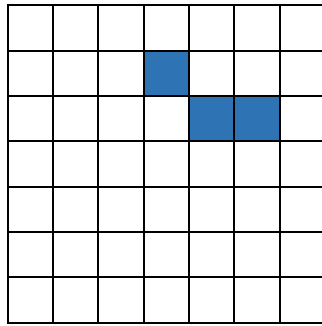
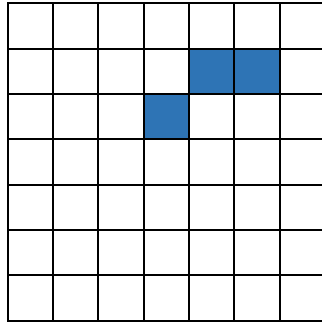
Ütés kötelező, csak vízszintes és függőleges irányú ütés lehetséges és bármelyik figurával üthetünk.

Megjegyzés: mivel a kevesebb bábura épülnek a több bábuk, adott számú bábunál kellő begyakorlás után, egyesével növelve a bábuk számát sikert aratunk és gyors a haladás.

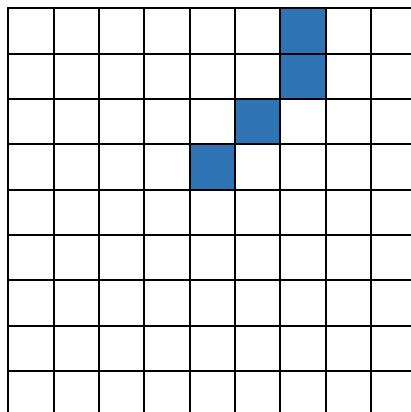
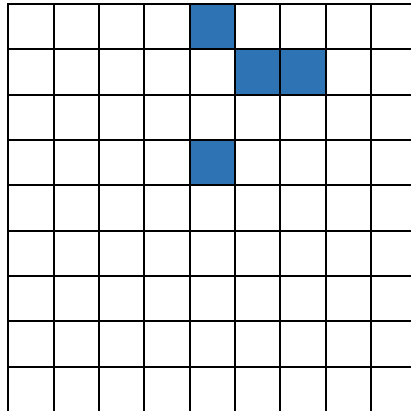
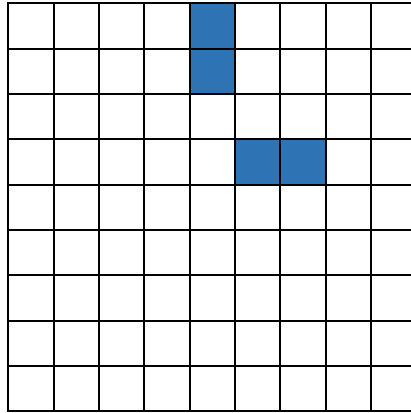
Példa: a sorszámok az ütés során érintett mezőkre vonatkoznak, az átlós vonal pedig a leütés helyét.

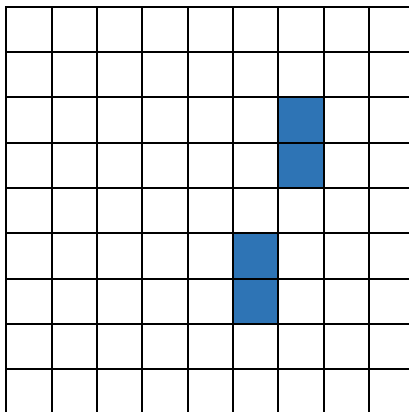
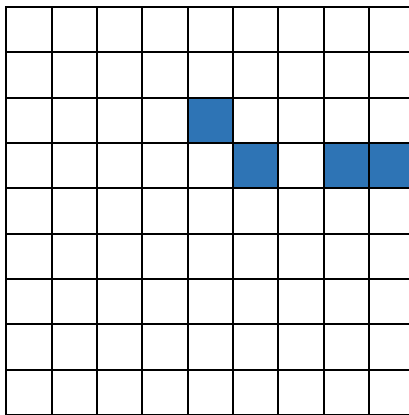
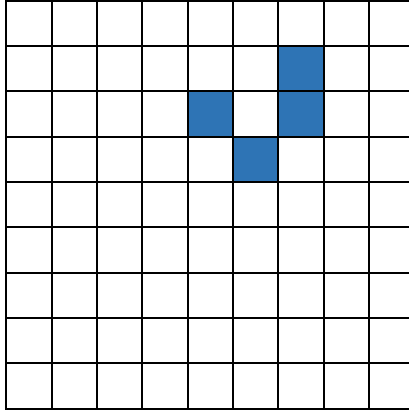


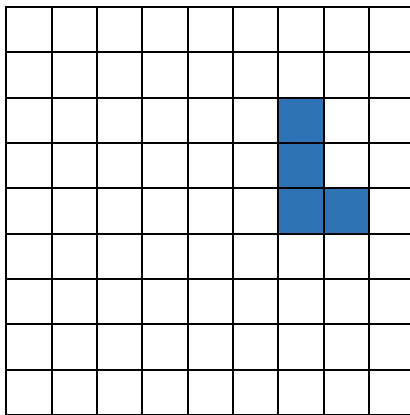
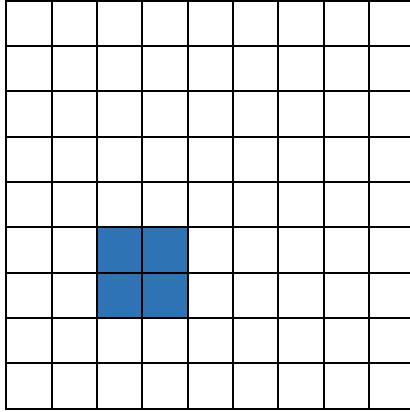
3 figurás fejtörők



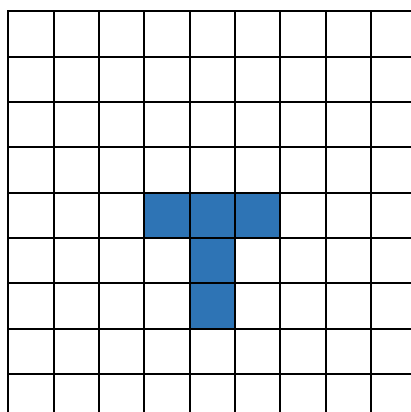
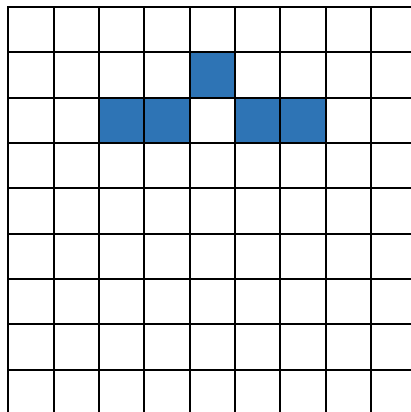
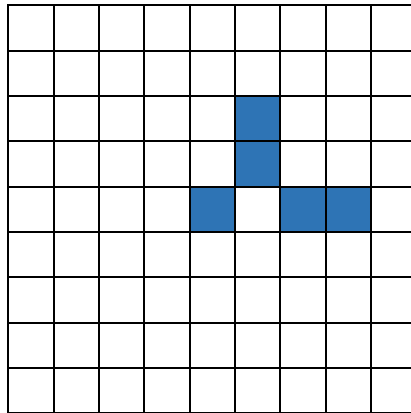
4 figurás fejtörők

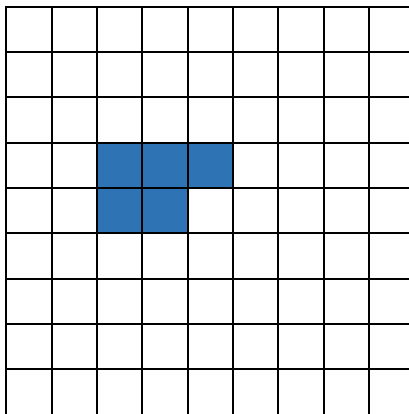
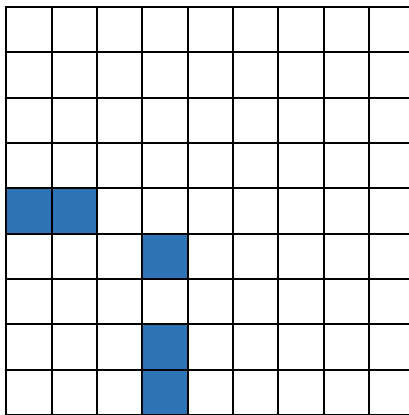
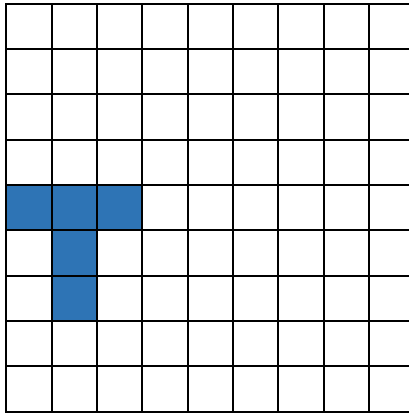


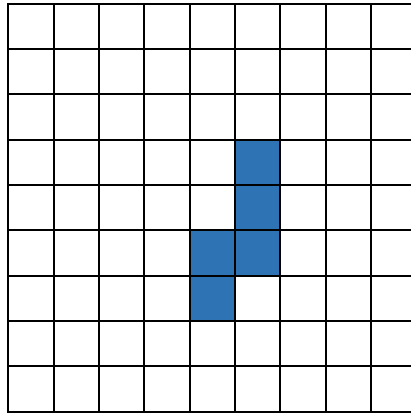




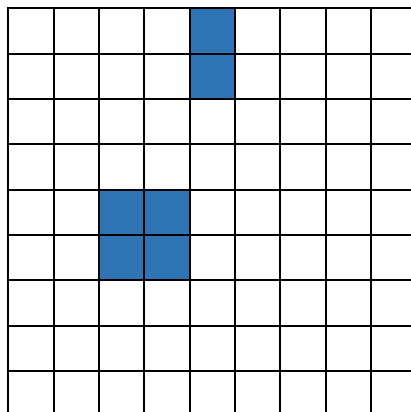
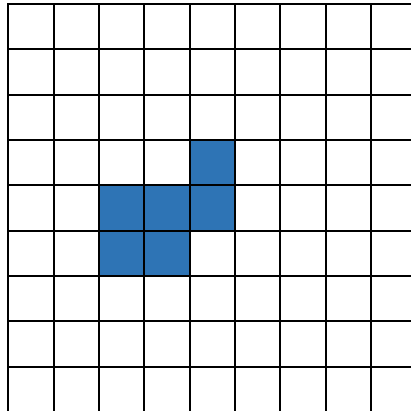
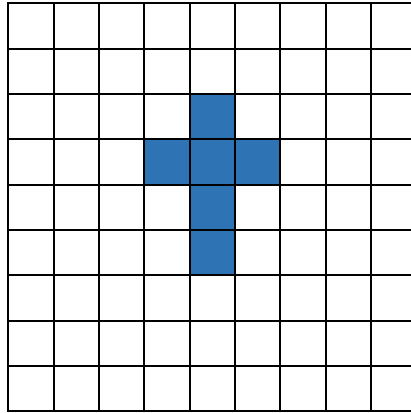
5 figurás fejtörők









6 figurás fejtörők



Néhány feladvány megoldása után feltehető a kérdés, hogy vajon mely figurák azok, amelyek a középső mezőn landolhatnak? Könnyen megválaszolható, hogy azok, amelyek a középső mezővel megegyező színű mezőn állnak. Ezt tudva mindegyik fejtörő lényegesebben könnyebbé válik.



Bevezető feladat minden esetben lehet az, hogy válasszák ki, jelöljék be azokat a bábukat, amelyek szóba jöhetnek, mint utolsó, megmaradt bábu. Az előző példánál maradván, itt (az alábbi ábrán) kettő alkalmas bábu létezik. Kérdés, hogy mindkettő érkezhet-e utolsóként a középső mezőre? Észrevehető, hogy csak a felső sorban álló bábu érkezhet csak.



Nem így a megelőző feladatnál, ahol mindkét bábu alkalmas erre:

