

## **Egységben az erő!**

Mennyivel ütőképesebb egy csapat, ha összhang, egyetértés uralkodik a csapat tagjai között. Gondoljatok a régi korok harcosaira, például a római légiókra! Vagy a modern kor futballcsapataira. Leo Messi, vagy C. Ronaldo sem jutott volna el ilyen szintre, ha társaikkal nem lenne szoros az együttműködés. Hasonló az osztálytársak közötti kapcsolat is. Szóval az egység, az nagyon fontos! Így van ez az Amőbában is. Az 5-ös nyerővonalba rendezés egységet jelent az 5 kő között.

### **I. csoportfeladat:**

- Az Amőba szabályainak áttekintése, elmondása. (Pontosan 5 a nyerő, sem több, sem kevesebb!)
- A feladvány közös megoldása 12x12-es táblán:
  - Előbb kövekkel próbálkozzatok! Ha kész a megoldás, akkor másoljátok át a kapott papírtáblára! (Az „akadálykövek” O-val vannak jelölve a papírtáblán.) A papírtáblán X-et használjatok a köveitek jelölésére!
  - Feladvány: **Az adott táblán helyeztetek el minél több 5-ös nyerővonalat!**  
**Hányat sikerül?**

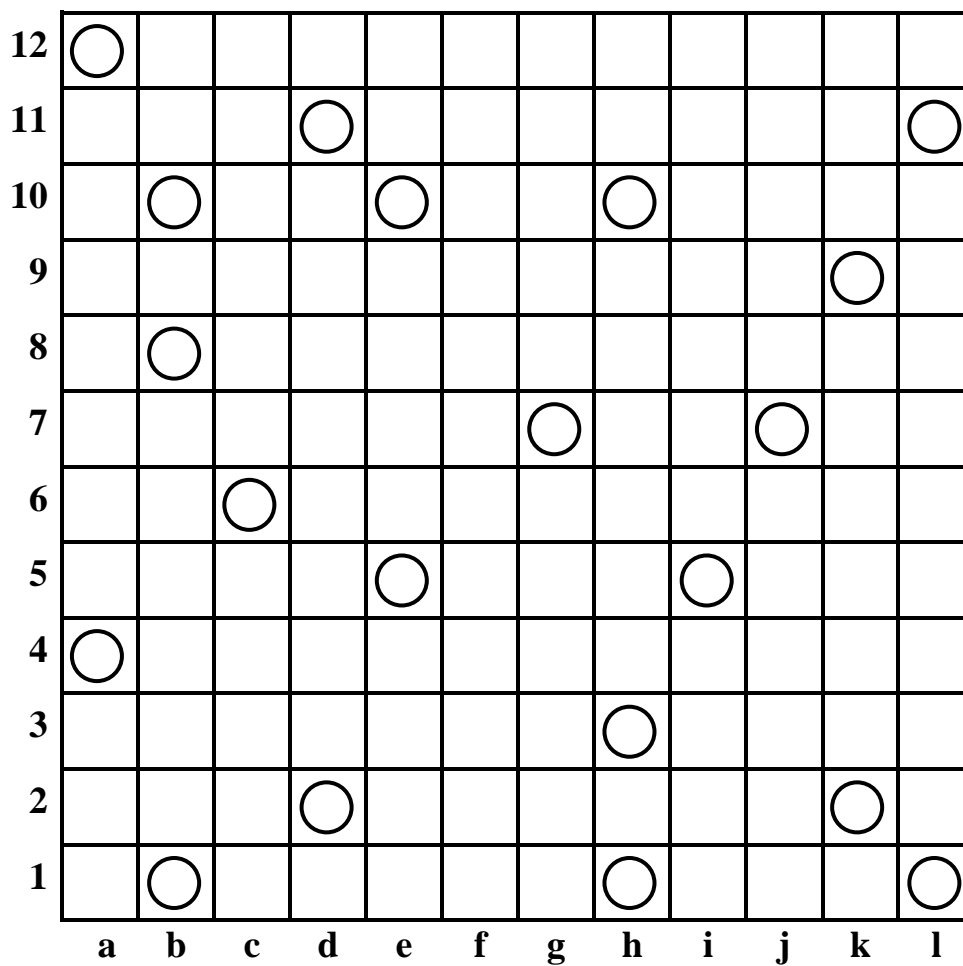
### **Egyéni feladat (mint a csoportos):**

**Az adott táblán helyeztetek el minél több 5-ös nyerővonalat! Hányat sikerül?**

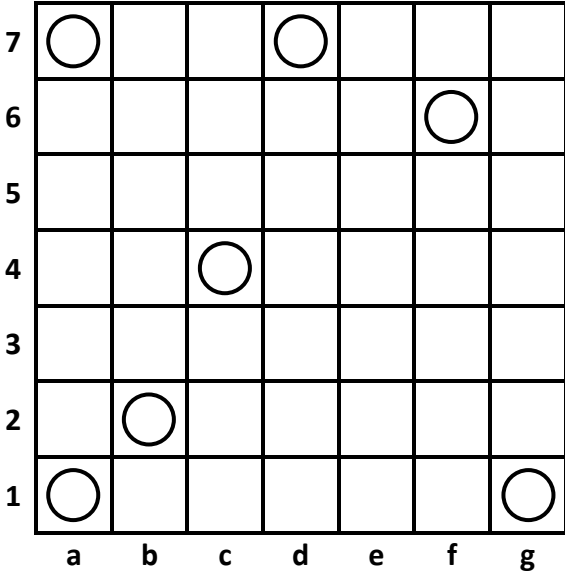
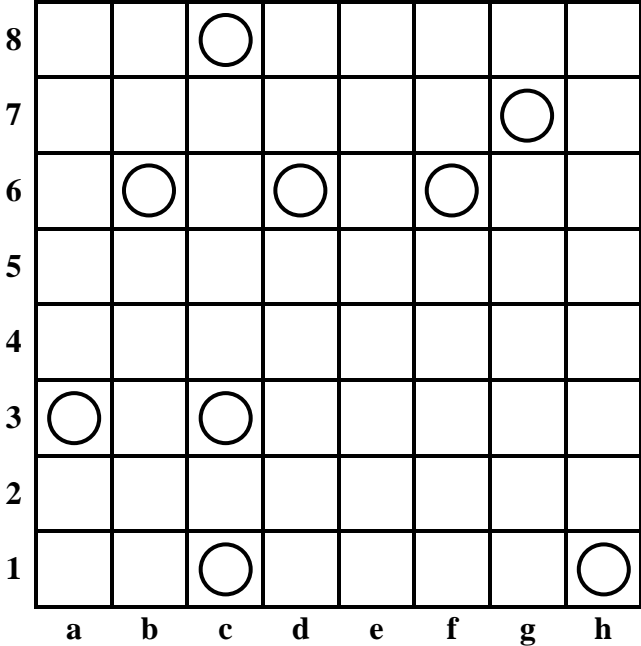
1. Feladvány: 8x8-as táblán
2. Feladvány: 7x7-es táblán
3. Feladvány: 6x6-os táblán
4. Feladvány: 5x5-ös táblán

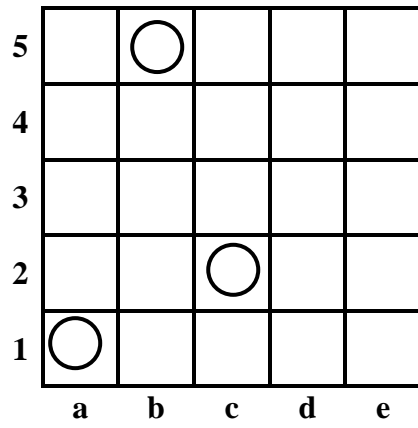
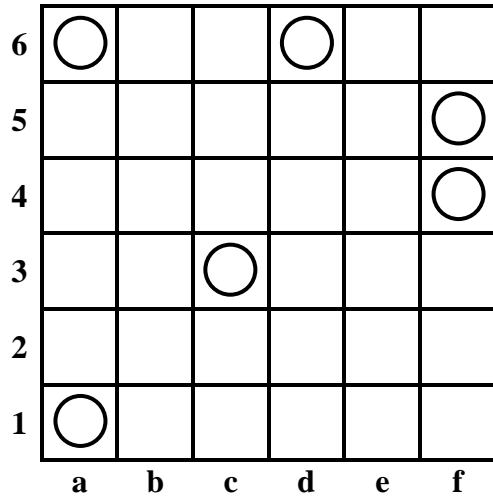
## Melléklet (Ábrák)

Csoportfeladathoz:



Egyéni feladathoz:





## **Egységben az erő!**

Mennyivel ütőképesebb egy csapat, ha összhang, egyetértés uralkodik a csapat tagjai között. Gondoljatok a régi korok harcosaira, például a római légiókra! Vagy a modern kor futballcsapataira. Leo Messi, vagy C. Ronaldo sem jutott volna el ilyen szintre, ha társaikkal nem lenne szoros az együttműködés. Hasonló az osztálytársak közötti kapcsolat is. Szóval az egység, az nagyon fontos! Így van ez az Amőbában is. Az 5-ös nyerővonalba rendezés egységet jelent az 5 kő között.

### **II. csoportfeladat:**

- Az Amőba szabályainak áttekintése, elmondása. (Pontosan 5 a nyerő, sem több, sem kevesebb!)
- A feladvány közös megoldása 12x12-es táblán:
  - Előbb kövekkel próbálkozzatok! Ha kész a megoldás, akkor másoljátok át a kapott papírtáblára! (Az „akadálykövek” O-val vannak jelölve a papírtáblán.) A papírtáblán X-et használjatok a köveitek jelölésére!
  - Feladvány: **Az adott táblán helyeztetek el minél több 5-ös nyerővonalat!**  
**Hányat sikerül?**

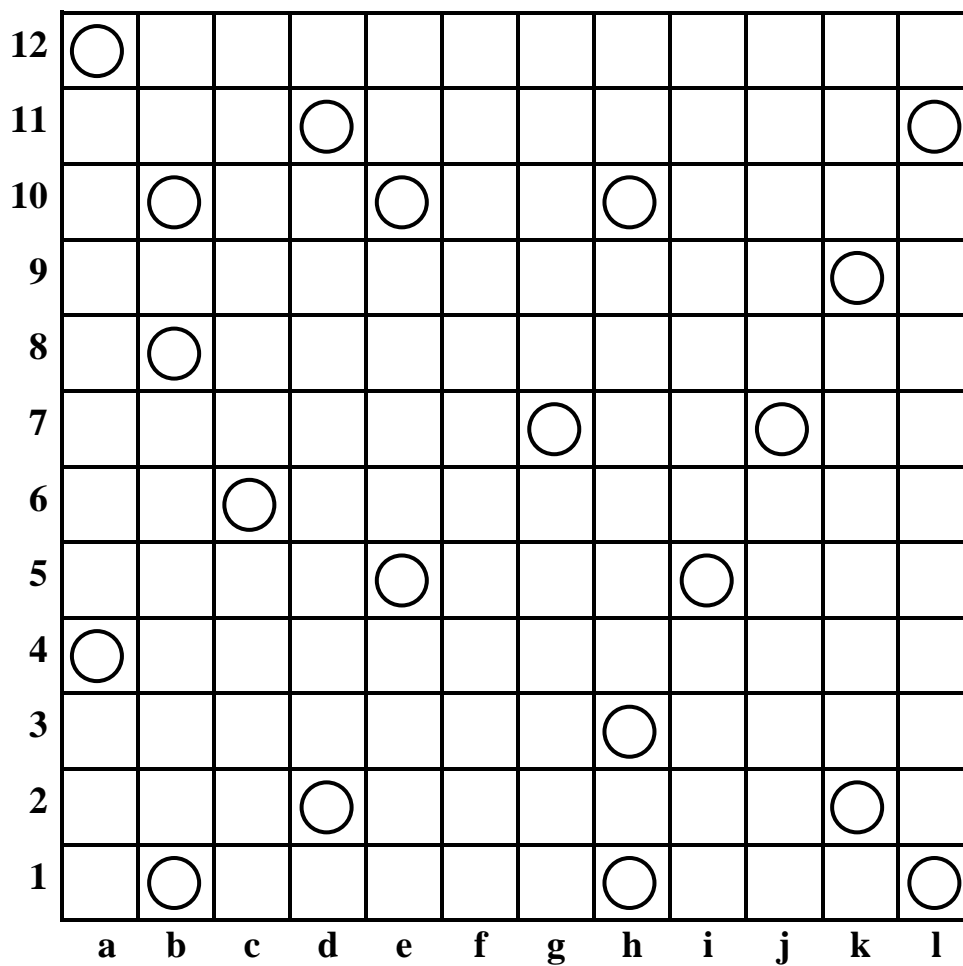
### **Egyéni feladat (mint a csoportos):**

**Az adott táblán helyeztetek el minél több 5-ös nyerővonalat! Hányat sikerül?**

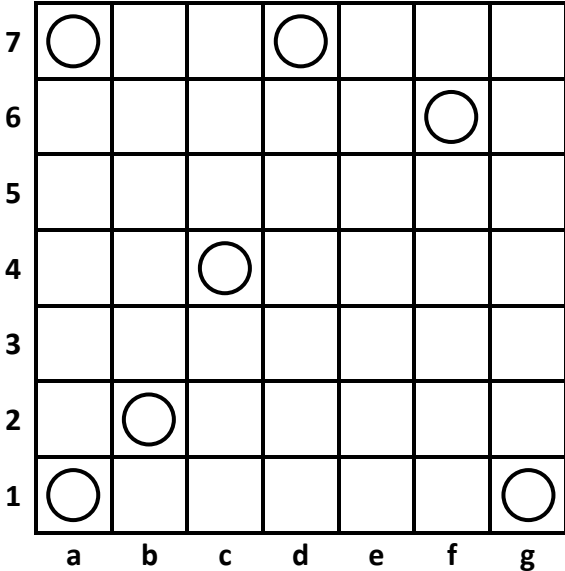
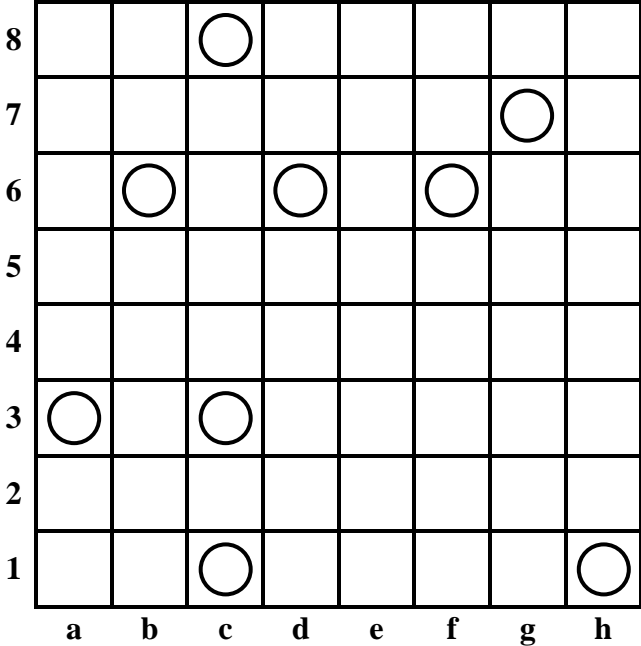
1. Feladvány: 8x8-as táblán
2. Feladvány: 7x7-es táblán
3. Feladvány: 6x6-os táblán
4. Feladvány: 5x5-ös táblán

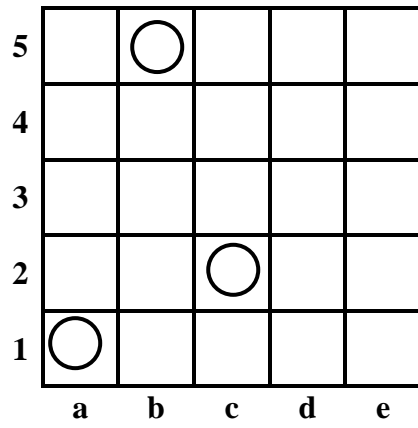
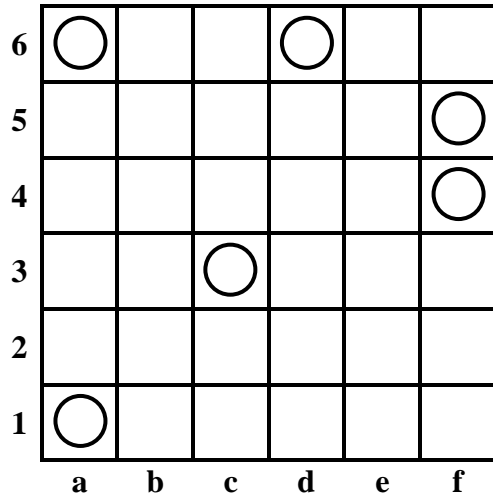
## Melléklet (Ábrák)

Csoportfeladathoz:



Egyéni feladathoz:







## **Egységben az erő!**

Mennyivel ütőképesebb egy csapat, ha összhang, egyetértés uralkodik a csapat tagjai között. Gondoljatok a régi korok harcosaira, például a római légiókra! Vagy a modern kor futballcsapataira. Leo Messi, vagy C. Ronaldo sem jutott volna el ilyen szintre, ha társaikkal nem lenne szoros az együttműködés. Hasonló az osztálytársak közötti kapcsolat is. Szóval az egység, az nagyon fontos! Így van ez az Amőbában is. Az 5-ös nyerővonalba rendezés egységet jelent az 5 kő között.

### **III. csoportfeladat:**

- Az Amőba szabályainak áttekintése, elmondása. (Pontosan 5 a nyerő, sem több, sem kevesebb!)
- A feladvány közös megoldása 12x12-es táblán:
  - Előbb kövekkel próbálkozzatok! Ha kész a megoldás, akkor másoljátok át a kapott papírtáblára! (Az „akadálykövek” O-val vannak jelölve a papírtáblán.) A papírtáblán X-et használjatok a köveitek jelölésére!
  - Feladvány: **Az adott táblán helyeztetek el minél több 5-ös nyerővonalat!**  
**Hányat sikerül?**

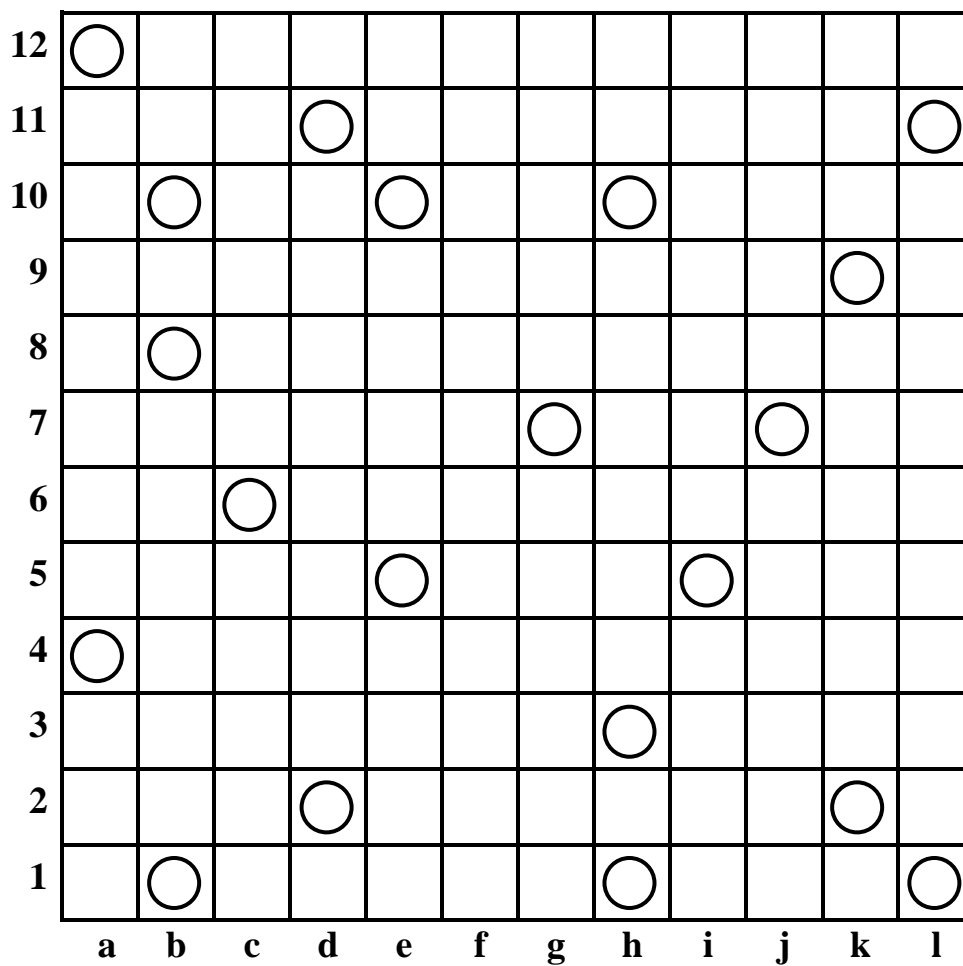
### **Egyéni feladat (mint a csoportos):**

**Az adott táblán helyeztetek el minél több 5-ös nyerővonalat! Hányat sikerül?**

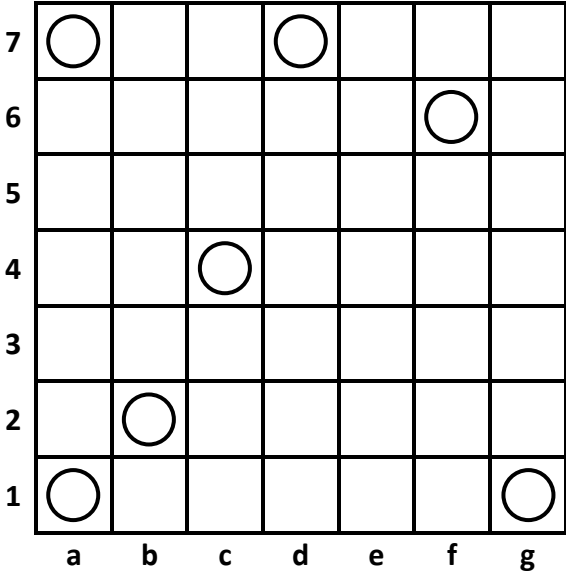
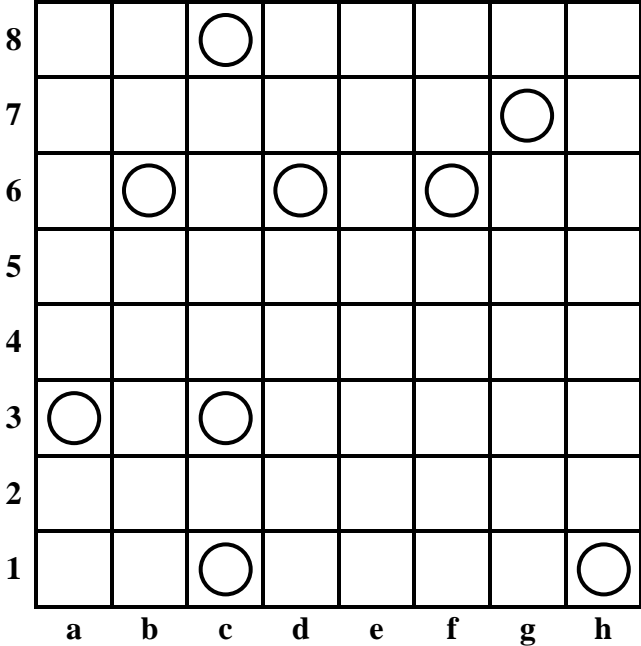
1. Feladvány: 8x8-as táblán
2. Feladvány: 7x7-es táblán
3. Feladvány: 6x6-os táblán
4. Feladvány: 5x5-ös táblán

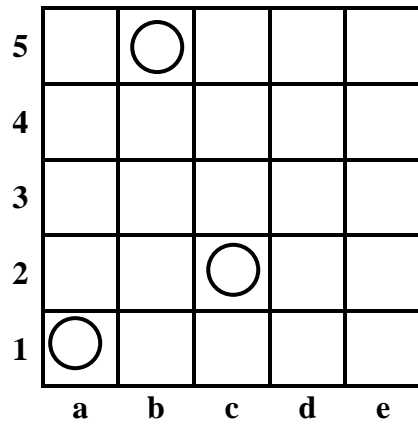
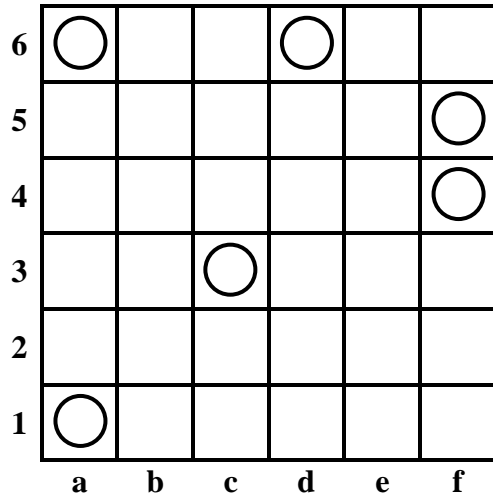
## Melléklet (Ábrák)

Csoportfeladathoz:



Egyéni feladathoz:





## **Egységben az erő!**

Mennyivel ütőképesebb egy csapat, ha összhang, egyetértés uralkodik a csapat tagjai között. Gondoljatok a régi korok harcosaira, például a római légiókra! Vagy a modern kor futballcsapataira. Leo Messi, vagy C. Ronaldo sem jutott volna el ilyen szintre, ha társaikkal nem lenne szoros az együttműködés. Hasonló az osztálytársak közötti kapcsolat is. Szóval az egység, az nagyon fontos! Így van ez az Amőbában is. Az 5-ös nyerővonalba rendezés egységet jelent az 5 kő között.

### **IV. csoportfeladat:**

- Az Amőba szabályainak áttekintése, elmondása. (Pontosan 5 a nyerő, sem több, sem kevesebb!)
- A feladvány közös megoldása 12x12-es táblán:
  - Előbb kövekkel próbálkozzatok! Ha kész a megoldás, akkor másoljátok át a kapott papírtáblára! (Az „akadálykövek” O-val vannak jelölve a papírtáblán.) A papírtáblán X-et használjatok a köveitek jelölésére!
  - Feladvány: **Az adott táblán helyeztetek el minél több 5-ös nyerővonalat!**  
**Hányat sikerül?**

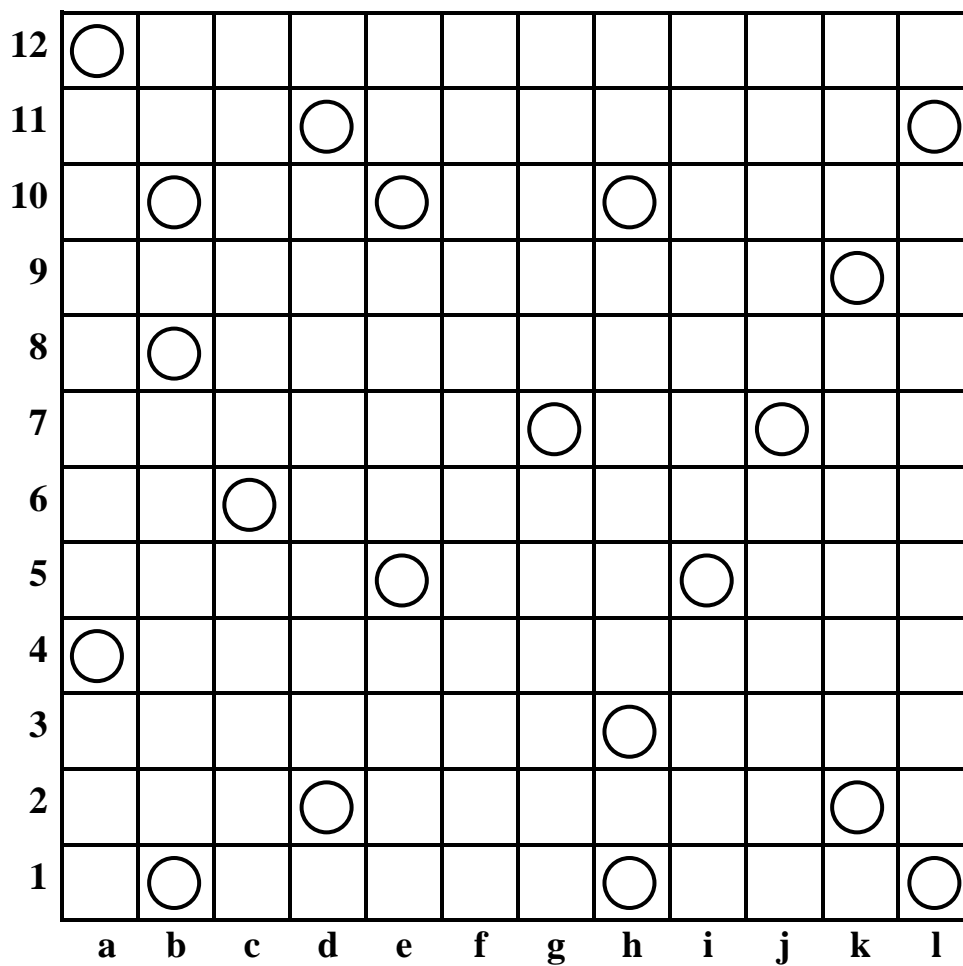
### **Egyéni feladat (mint a csoportos):**

**Az adott táblán helyeztetek el minél több 5-ös nyerővonalat! Hányat sikerül?**

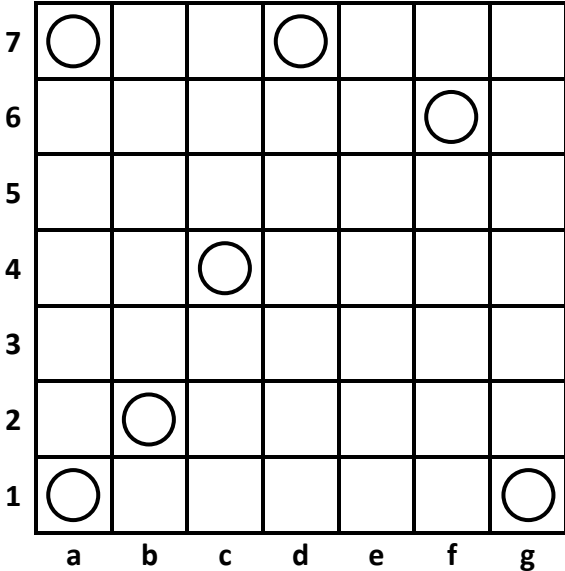
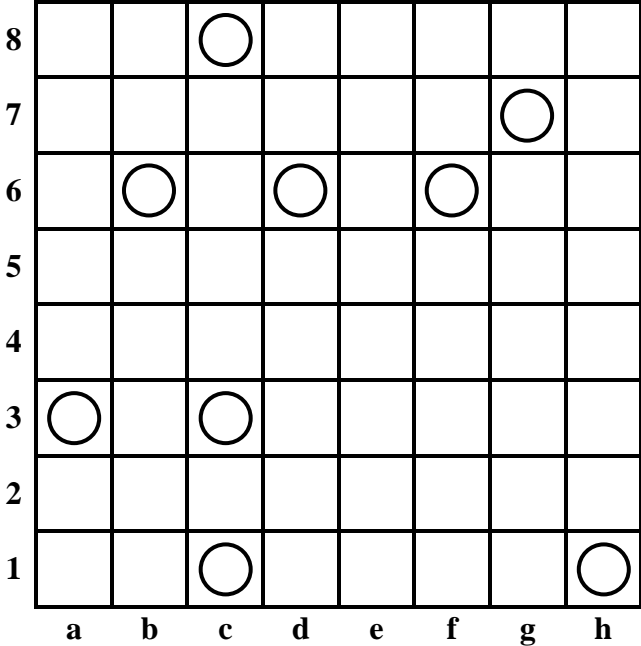
1. Feladvány: 8x8-as táblán
2. Feladvány: 7x7-es táblán
3. Feladvány: 6x6-os táblán
4. Feladvány: 5x5-ös táblán

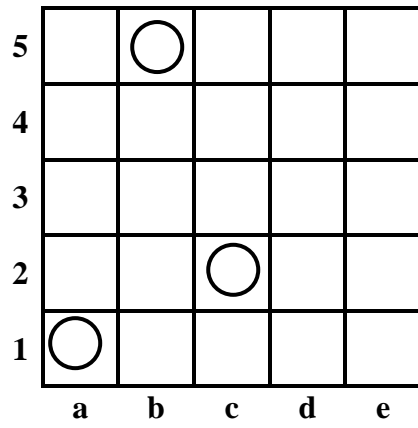
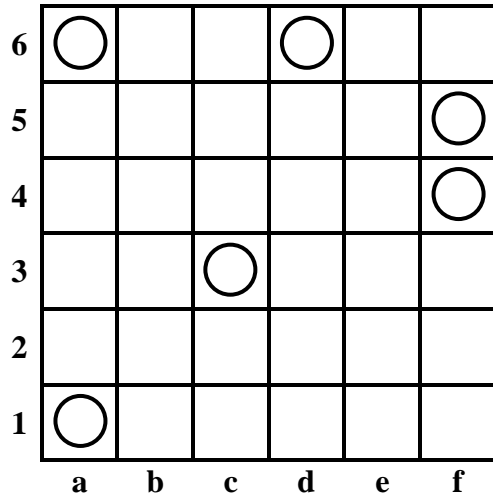
## Melléklet (Ábrák)

Csoportfeladathoz:



Egyéni feladathoz:







## **Egységben az erő!**

Mennyivel ütőképesebb egy csapat, ha összhang, egyetértés uralkodik a csapat tagjai között. Gondoljatok a régi korok harcosaira, például a római légiókra! Vagy a modern kor futballcsapataira. Leo Messi, vagy C. Ronaldo sem jutott volna el ilyen szintre, ha társaikkal nem lenne szoros az együttműködés. Hasonló az osztálytársak közötti kapcsolat is. Szóval az egység, az nagyon fontos! Így van ez az Amőbában is. Az 5-ös nyerővonalba rendezés egységet jelent az 5 kő között.

### **V. csoportfeladat:**

- Az Amőba szabályainak áttekintése, elmondása. (Pontosan 5 a nyerő, sem több, sem kevesebb!)
- A feladvány közös megoldása 12x12-es táblán:
  - Előbb kövekkel próbálkozzatok! Ha kész a megoldás, akkor másoljátok át a kapott papírtáblára! (Az „akadálykövek” O-val vannak jelölve a papírtáblán.) A papírtáblán X-et használjatok a köveitek jelölésére!
  - Feladvány: **Az adott táblán helyeztetek el minél több 5-ös nyerővonalat!**  
**Hányat sikerül?**

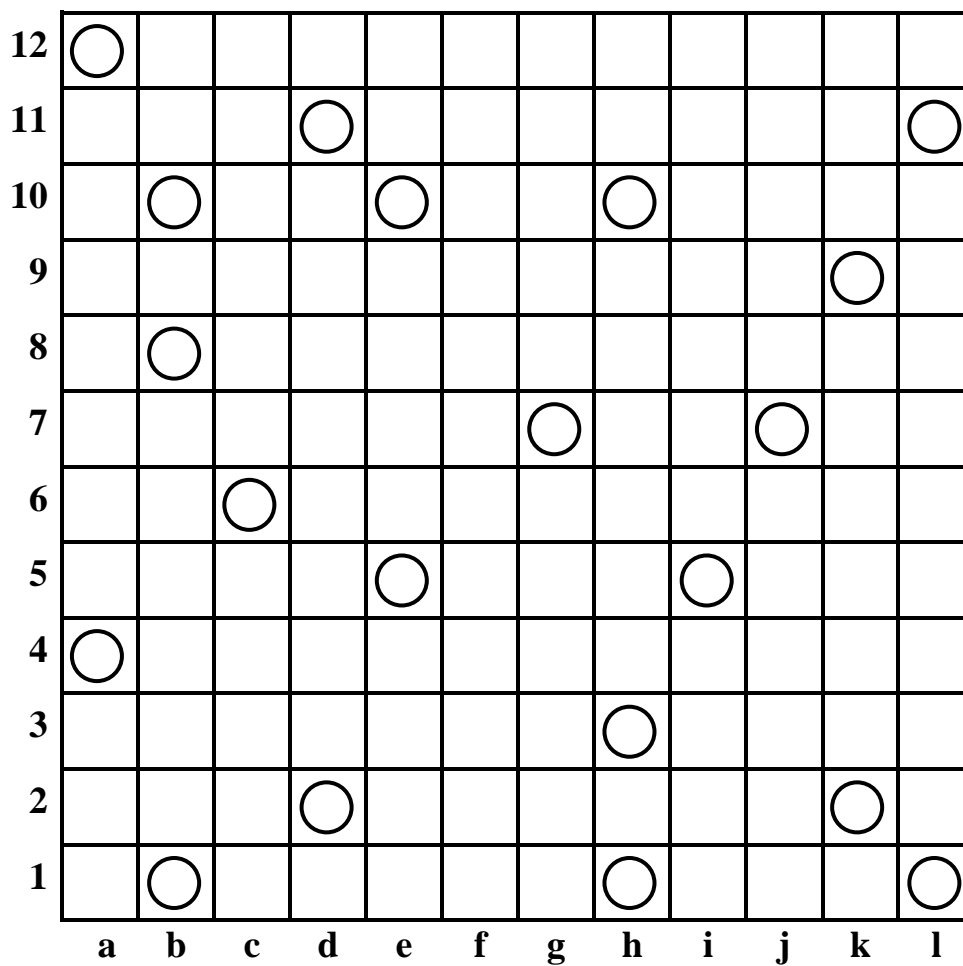
### **Egyéni feladat (mint a csoportos):**

**Az adott táblán helyeztetek el minél több 5-ös nyerővonalat! Hányat sikerül?**

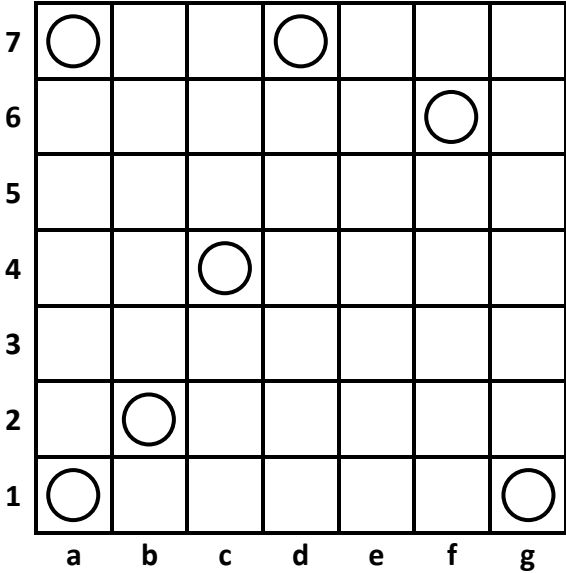
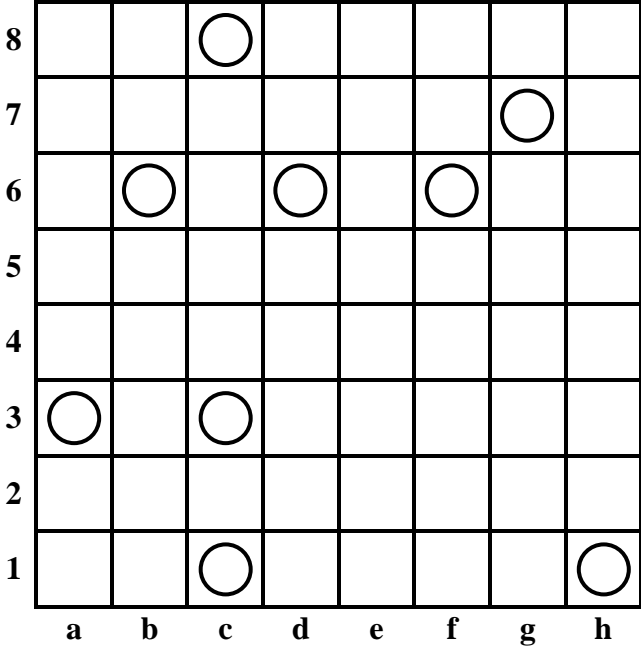
1. Feladvány: 8x8-as táblán
2. Feladvány: 7x7-es táblán
3. Feladvány: 6x6-os táblán
4. Feladvány: 5x5-ös táblán

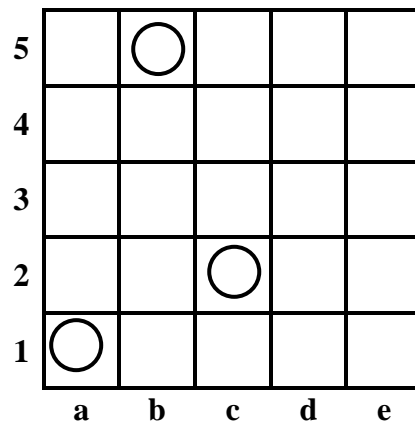
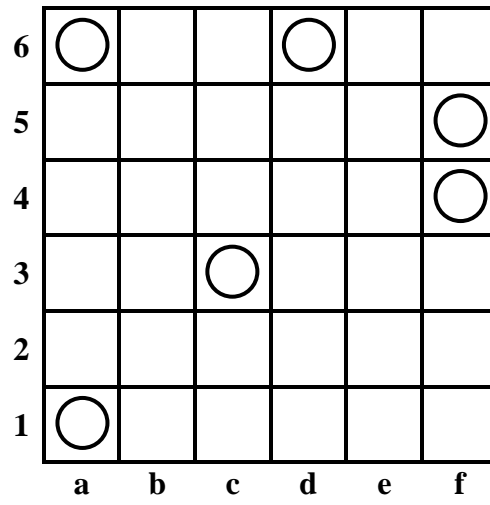
## Melléklet (Ábrák)

Csoportfeladathoz:



Egyéni feladathoz:





## **Egységben az erő!**

Mennyivel ütőképesebb egy csapat, ha összhang, egyetértés uralkodik a csapat tagjai között. Gondoljatok a régi korok harcosaira, például a római légiókra! Vagy a modern kor futballcsapataira. Leo Messi, vagy C. Ronaldo sem jutott volna el ilyen szintre, ha társaikkal nem lenne szoros az együttműködés. Hasonló az osztálytársak közötti kapcsolat is. Szóval az egység, az nagyon fontos! Így van ez az Amőbában is. Az 5-ös nyerővonalba rendezés egységet jelent az 5 kő között.

### **VI. csoportfeladat:**

- Az Amőba szabályainak áttekintése, elmondása. (Pontosan 5 a nyerő, sem több, sem kevesebb!)
- A feladvány közös megoldása 12x12-es táblán:
  - Előbb kövekkel próbálkozzatok! Ha kész a megoldás, akkor másoljátok át a kapott papírtáblára! (Az „akadálykövek” O-val vannak jelölve a papírtáblán.) A papírtáblán X-et használjatok a köveitek jelölésére!
  - Feladvány: **Az adott táblán helyeztetek el minél több 5-ös nyerővonalat!**  
**Hányat sikerül?**

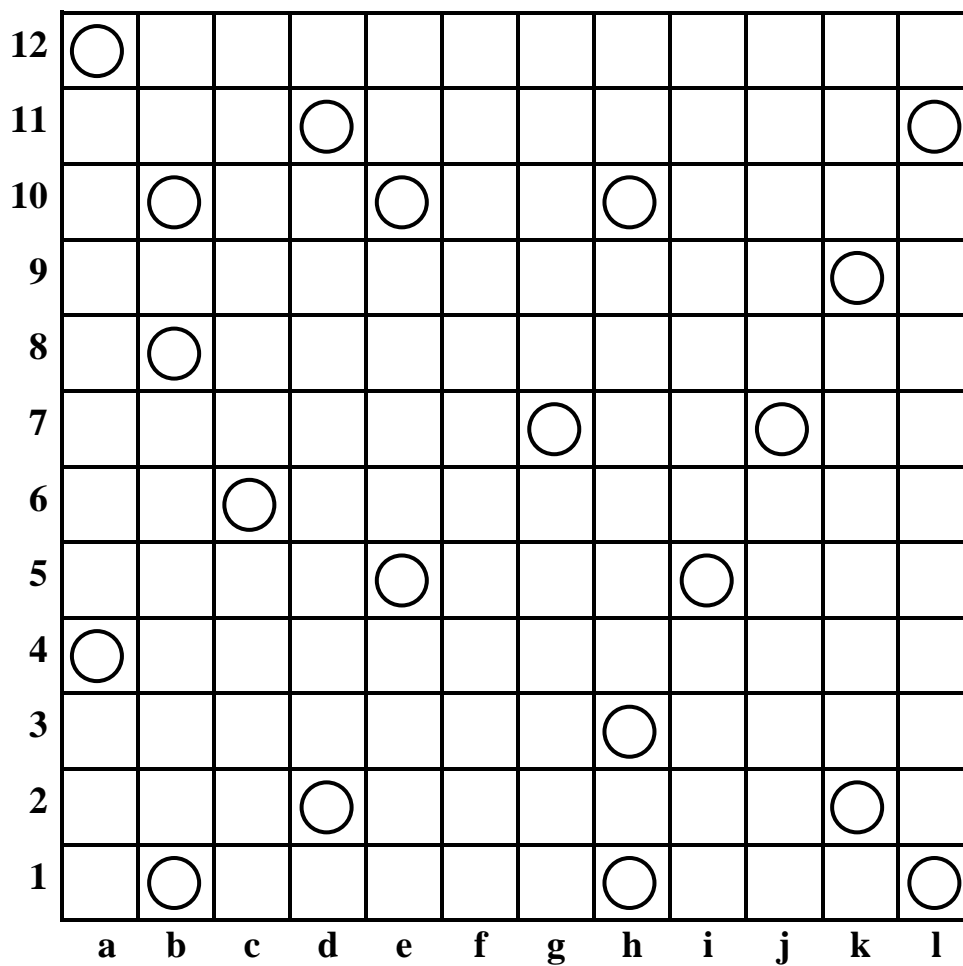
### **Egyéni feladat (mint a csoportos):**

**Az adott táblán helyeztetek el minél több 5-ös nyerővonalat! Hányat sikerül?**

1. Feladvány: 8x8-as táblán
2. Feladvány: 7x7-es táblán
3. Feladvány: 6x6-os táblán
4. Feladvány: 5x5-ös táblán

## Melléklet (Ábrák)

Csoportfeladathoz:



Egyéni feladathoz:

